


Note d'information
ENSEIGNEMENT DE L'ALLEMAND 2019/20



Mesdames les Directrices, Messieurs les Directeurs,
Veuillez trouver ci-dessous des ressources concernant l'enseignement de l'allemand.

L'équipe des Conseillers Pédagogiques Langues Vivantes du 67
Nadine BASTIEN, IEN chargée de la mission Langues Vivantes

1. Programmes et recommandations



	<p>Recommandations pédagogiques :</p> <p>Les langues vivantes étrangères à l'école maternelle note de service n°2019-086 du 28-5-2019</p> <p>Guide pour l'enseignement des langues vivantes :</p> <p>Oser les langues vivantes étrangères à l'école</p> <p>Propositions pour une meilleure maîtrise des langues vivantes :</p> <p>Oser dire le nouveau monde</p>
--	--

2. Des ressources en ligne


	<p>Site des CPLV67 : http://cpd67.site.ac-strasbourg.fr/allemand/</p> <p>Chaîne Youtube des CPLV67 http://kinder.deutschfurschulen.fr/</p>
 <p>uf Elsässisch, auf Deutsch, & en français</p>	<p>Krock, Crock, Krock</p> <p>Ressource pédagogique gratuite réalisée par Nicolas Fischer et financée par le fonds commun Langue et Culture Régionales abondé par l'État et les collectivités territoriales. L'album permet d'accompagner l'apprentissage ou la sensibilisation à la langue régionale sous toutes ses formes (dialectes alsaciens et allemand standard) de la maternelle au cycle 3. Pour accéder aux chansons, textes, clips et pistes d'exploitations pédagogiques, cliquez sur les liens suivants :</p> <ul style="list-style-type: none"> • alsacien • allemand • français

3. Quelques ressources



Cycle 1

 <p>La valisette franco-allemande de l'OFAJ</p>	<p>La valisette franco-allemande, du matériel et des activités pour les écoles maternelles et les Kindergärten.</p> <p>Son matériel pédagogique ayant été conçu pour une utilisation dans les deux pays, la perspective franco-allemande contribue à enrichir le travail avec les enfants.</p> <p>Une formation est prévue le 4 mars de 14h à 16h à Canopé. Pour les inscriptions, cliquez sur le lien : https://www.reseau-canope.fr/service/ressources-linguistiques-au-service-de-leveil-culturel.html</p>
 <p>Ich lerne Deutsch mit Katze und Maus (ABC Melody) Niveau : Cycle 1</p>	<p>Le coffret Katze und Maus propose un apprentissage progressif et cohérent de l'allemand à l'école primaire en 3 niveaux, en vue d'atteindre le niveau A1 du Cadre européen commun de référence pour les langues.</p> <p>Chaque album aborde un thème inédit : les couleurs, les animaux, la nourriture, les vêtements, la famille et l'univers de la maison, les émotions. Une approche ludique et motivante de la langue allemande pour les enfants !</p>


Cycle 2

 <p>Luftballons ! (Editions Philipus) Niveau : Cycle 2 (CP, CE1, CE2)</p>	<p>La méthode Luftballons s'adresse aux élèves de cycle 2 qui apprennent l'allemand.</p> <p>En suivant les aventures de deux enfants, accompagnés d'un perroquet, les élèves développent leurs compétences linguistiques et font une découverte culturelle de l'Allemagne. Les histoires mêlent aspects réalistes et imaginaires. Ceci dans le but d'accroître la curiosité et la motivation des élèves.</p>
---	---

Cycle 3

 <p>Komm wir spielen (Philippus education) Niveau : Cycle 3 (CM1, CM2)</p>	<p>Komm wir spielen Guide du professeur (livre + CDrom), Livre de l'élève, 2 CD audio Des ressources supplémentaires chaque mois, téléchargeables en ligne sur le site de l'éditeur On y trouve des d'activités phonologiques. Les BD du livret sont sonorisées et présentes sur le CD. Les chants couvrent les thématiques des programmes, et les paroles sont calibrées sur le A1.</p>
 <p>1,2,3 dabei ! (Editions Didier) Niveau 1 : CM1 Niveau 2 : CM2</p>	<p>1,2,3 dabei ! On y trouve :-des dialogues à jouer. -des parcours clé-en-main -exercices interactifs -des ressources, classées par niveau du CECRL, niveau de classe -un dictionnaire sonorisé-des imagiers sonores Une banque de ressources est proposée gratuitement durant 3 ans aux enseignants et aux élèves avec le soutien du ministère de l'Éducation nationale et du Commissariat général à l'investissement. 1,2,3 dabei ! : http://www.didier-123dabei.com</p>

4.Divers

 <p>Dock63, un jeu bilingue pour découvrir l'espace du Rhin Supérieur</p>	<p>Ce jeu dont le concept est innovant, est source de plaisir et de partage pour les élèves du cycle 3 et du cycle 4.</p> <p>Il permet de découvrir l'espace du Rhin Supérieur au travers de différentes thématiques : Cet outil peut être utilisé dans le cadre d'une rencontre avec une classe partenaire ou dans le cadre d'une liaison CM2-6^{ème}, par exemple.</p> <p>Une formation est prévue le 4 mars de 14h à 16h à Canopé. Pour les inscriptions, cliquez sur le lien : https://www.reseau-canope.fr/service/ressources-linguistiques-au-service-de-leveil-culturel.html</p>
---	---