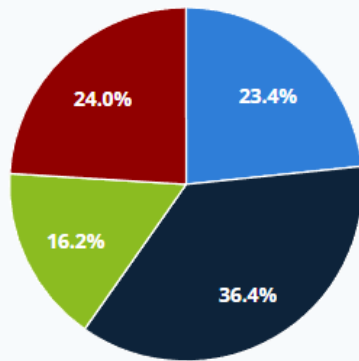


Résultats du sondage mené par les représentants du personnels du CHSCT-D 67 sur les conditions de la reprise scolaire en janvier 2022

Type d'établissement

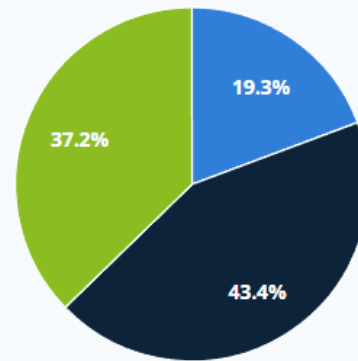
[Chart options »](#)



Maternelle	36
Elémentaire	56
Collège	25
Lycée	37

Localisation

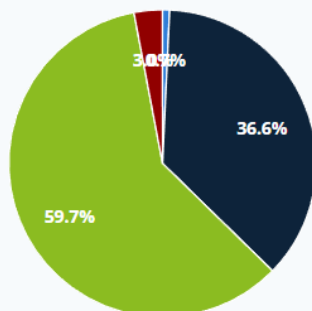
[Chart options »](#)



REP-REP+	28
Urbain	63
Rural	54

Présence d'un personnel médical dans l'établissement (médecin scolaire, infirmier, ...)

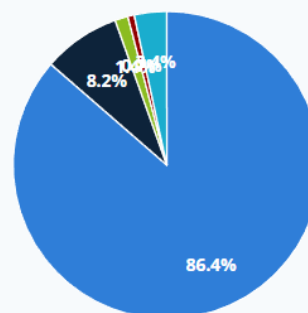
[Chart options »](#)



médecin	1
infirmier	49
personne	80
Médecin + infirmière	4

De combien de capteurs capteurs CO2 fournis par la collectivité disposez-vous ?

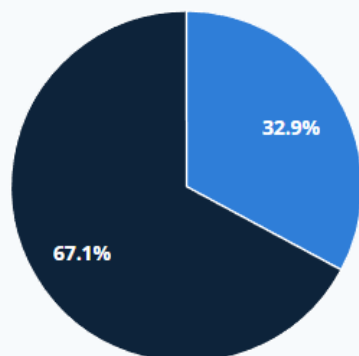
[Chart options »](#)



aucun	127
un	12
deux	2
trois	1
Plus de 3	5

L'équipement en masques est-il fourni en nombre suffisant?

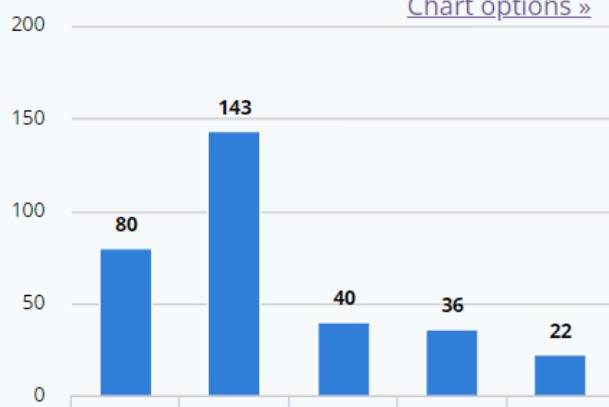
[Chart options »](#)



oui	47
non	96

Les masques portés par les enseignants (hors personnels vulnérables) sont :

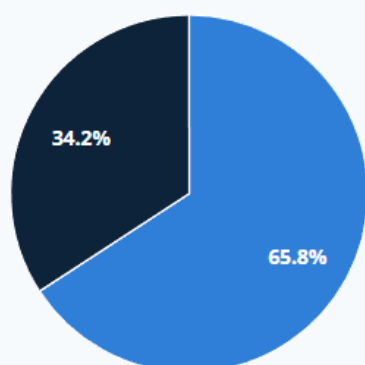
[Chart options »](#)



les masques fournis par l'EN	80
des masques chirurgicaux achetés sur fond propre	143
des masques lavables achetés sur fond propre	40
des masques FFP2	36
des masques inclusifs	22

Disposez-vous d'auto-tests ?

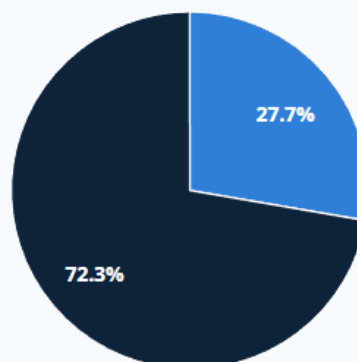
[Chart options »](#)



oui	102
non	53

Le nombre d'auto-tests est-il suffisant ?

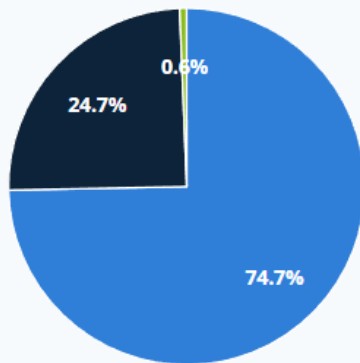
[Chart options »](#)



oui	41
non	107

Avez-vous la possibilité d'ouvrir leurs fenêtres dans les salles de classe?

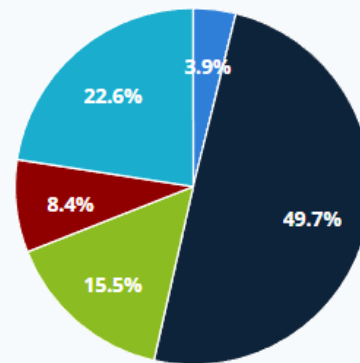
[Chart options »](#)



Oui en grand	118
oui en oscillo battant unquement	39
non	1

A quelle fréquence sont désinfectées les salles de classe (par jour)?

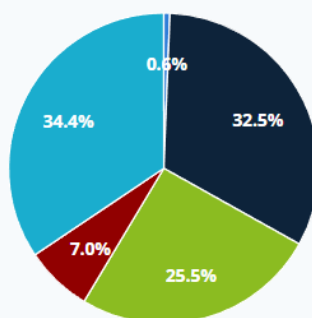
[Chart options »](#)



aucune	6
un	77
deux	24
plus de 2	13
Je ne sais pas	35

A quelle fréquence sont désinfectés les sanitaires (par jour)?

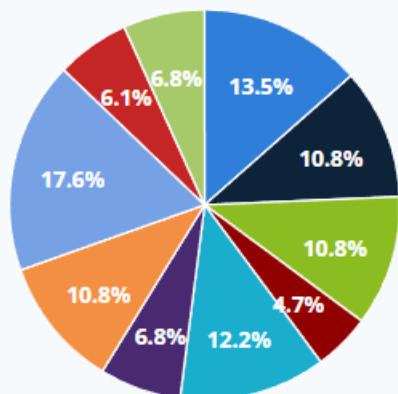
[Chart options »](#)



aucune	1
un	51
deux	40
plus de 2	11
Je ne sais pas	54

Sur une échelle de 1 à 10 (1 étant le plus faible), à combien évaluez -vous le sentiment de soutien de la part de votre hiérarchie directe dans cette période

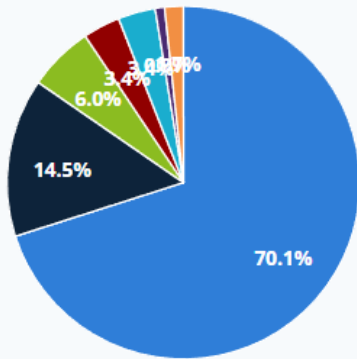
[Chart options »](#)



1	20
2	16
3	16
4	7
5	18
6	10
7	16
8	26
9	9
10	10

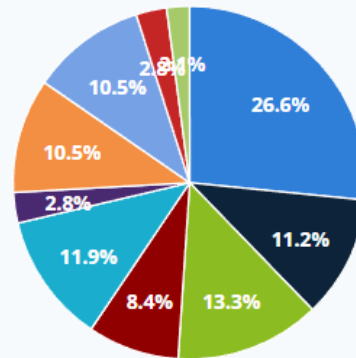
Sur une échelle de 1 à 10 (1 étant le plus faible), à combien évaluez -vous le sentiment de soutien de la part du ministère dans cette période

[Chart options »](#)



Sur une échelle de 1 à 10 (1 étant le plus faible), à combien évaluez -vous la qualité d'information de votre hiérarchie sur la gestion à avoir de la situation sanitaire

[Chart options »](#)

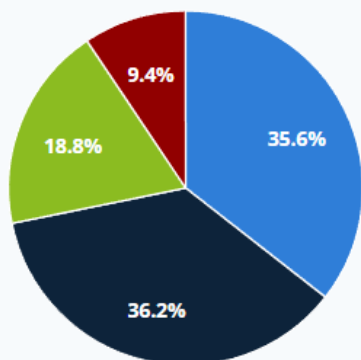


1	82
2	17
3	7
4	4
5	4
6	1
8	2

1	38
2	16
3	19
4	12
5	17
6	4
7	15
8	15
9	4
10	3

La gestion du protocole (contact-tracing, non-brassage, tests, information aux familles) m'empêche d'effectuer mes missions ordinaires ?

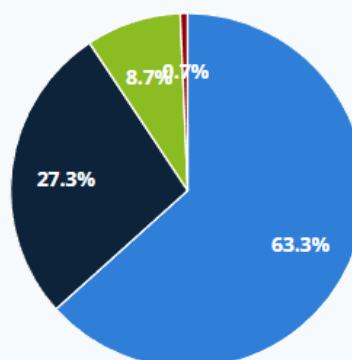
[Chart options »](#)



Tout à fait	53
Plutôt oui	54
Pas vraiment	28
Pas du tout	14

Je vis des changements mal préparés

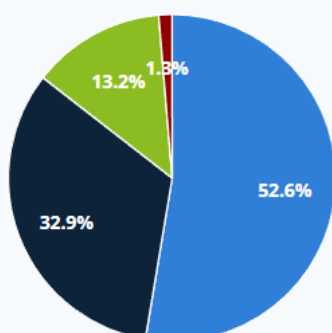
[Chart options »](#)



Tout à fait	95
Plutôt oui	41
Pas vraiment	13
Pas du tout	1

J'ai le sentiment d'être exploité

[Chart options »](#)



Tout à fait	80
Plutôt oui	50
Pas vraiment	20
Pas du tout	2