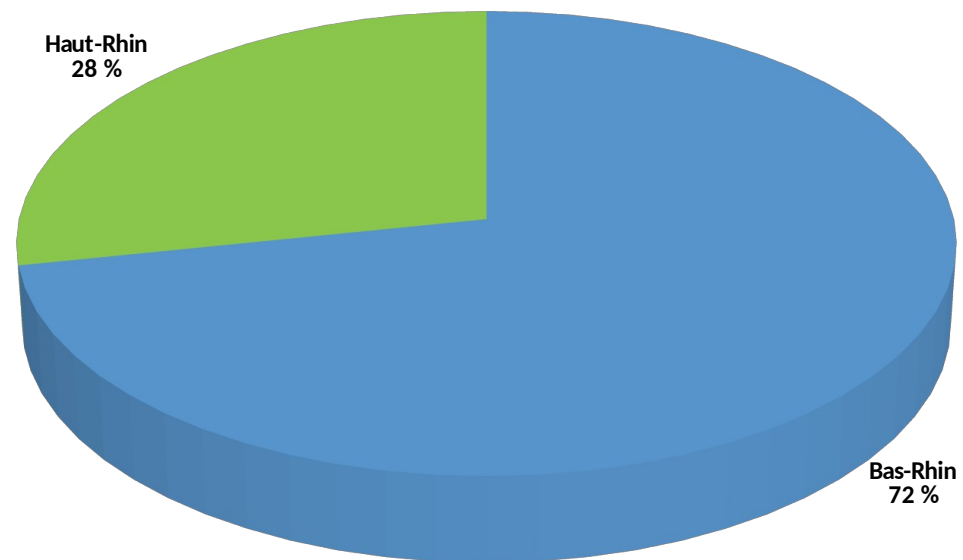


Répartition des fiches saisies par département
pour l'année scolaire 2021-2022

Départements	Nombre de fiches saisies	Part (en %)
Bas-Rhin	347	72 %
Haut-Rhin	136	28 %
Total Académie	483	100 %

Répartition des
fiches saisies par département



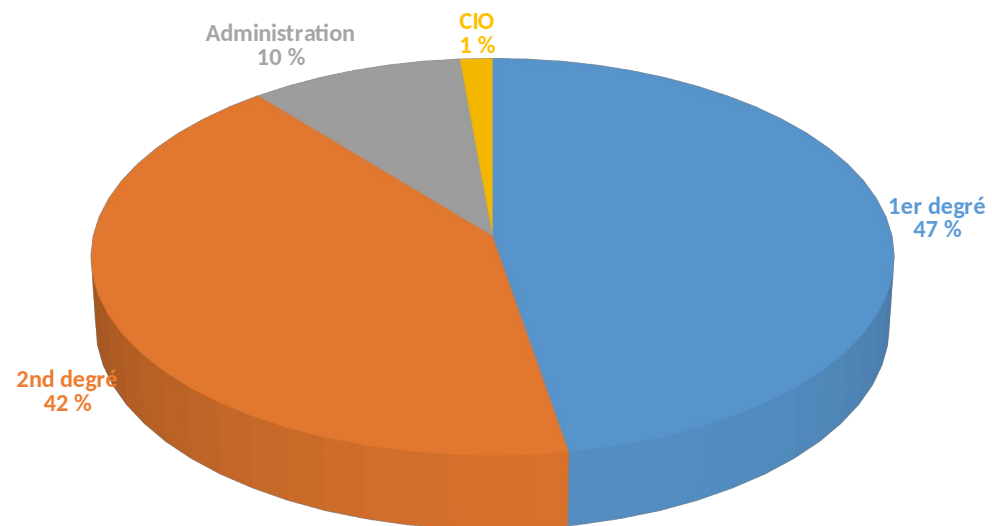
Répartition 1er-2nd degré + administration + CIO

Dénomination	Nombre de fiches	Parts en %
1er degré	164	47 %
2nd degré	145	42 %
collèges	74	
lycées	71	
Administration	33	10 %
rectorat	13	
DSDEN 67	20	
CIO	5	1 %
Total fiches	347	100 %

dont

dont

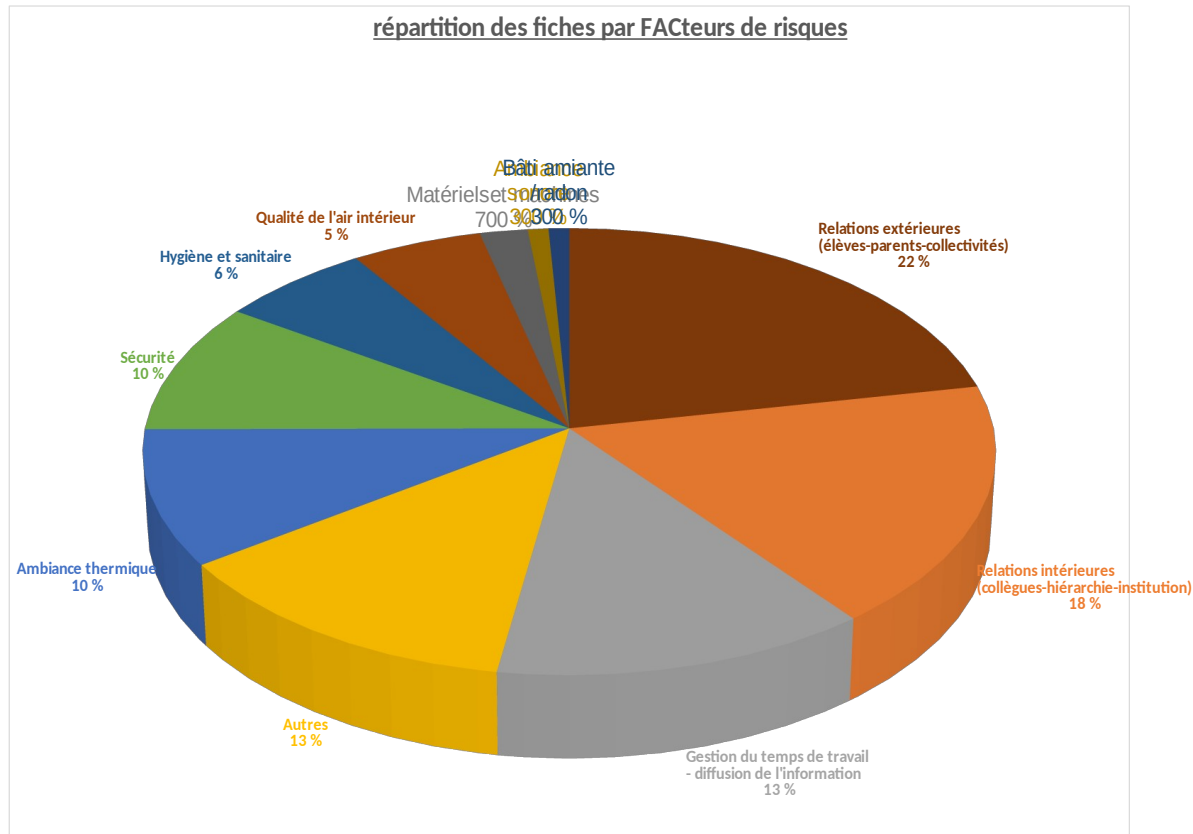
Répartition des fiches 1er et 2nd degré + administration + CIO



Répartition des fiches par facteurs de risques

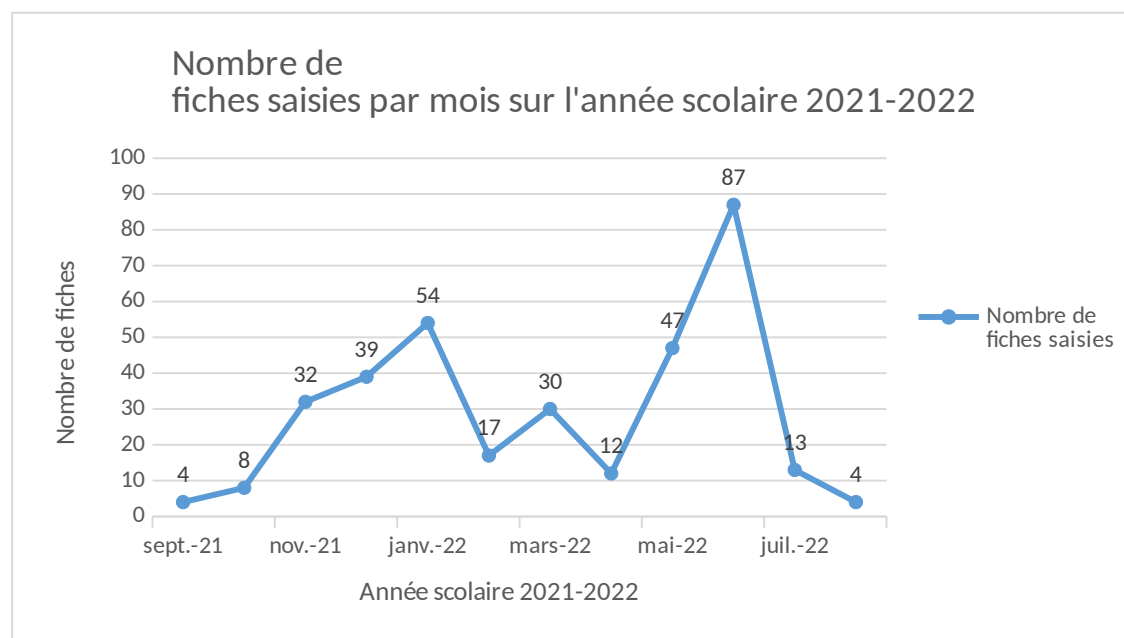
Facteurs de risques	Nombre de fiches	Part (en %)
Relations extérieures (élèves-parents-collectivités)	76	22 %
Relations intérieures (collègues-hiérarchie-institution)	61	18 %
Gestion du temps de travail - diffusion de l'information	45	13 %
Autres	44	13 %
Ambiance thermique	34	10 %
Sécurité	33	10 %
Hygiène et sanitaire	22	6 %
Qualité de l'air intérieur	19	5 %
Matériels et machines	7	2 %
Ambiance sonore	3	1 %
Bâti amiante/radon	3	1 %
TOTAL	347	100 %

répartition des fiches par FACteurs de risques

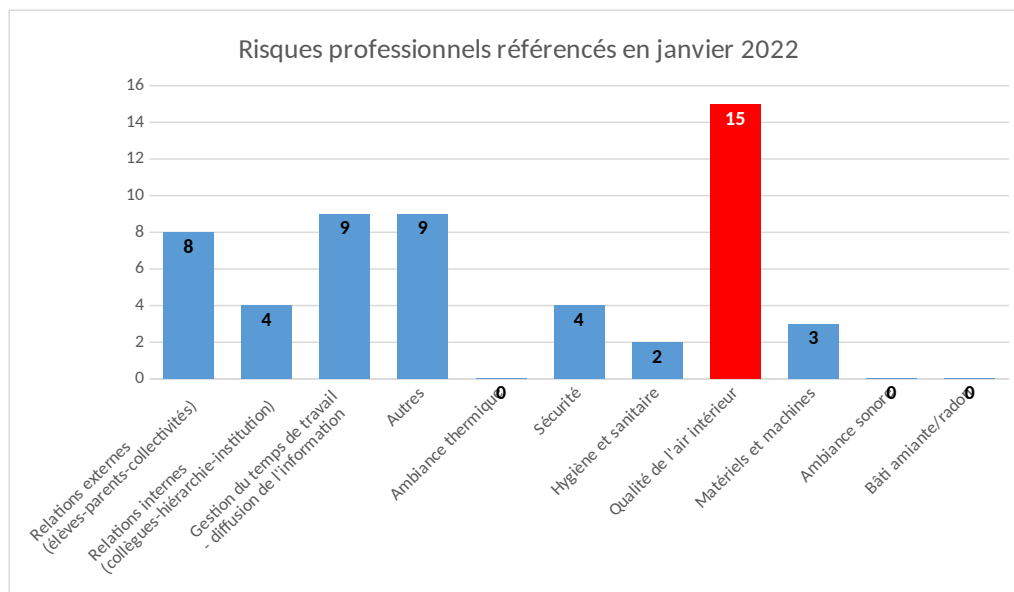


Année scolaire 2021-2022

Mois	Nombre de fiches saisies	Part (en %)
sept.-21	4	1 %
oct.-21	8	2 %
nov.-21	32	9 %
déc.-21	39	11 %
janv.-22	54	16 %
févr.-22	17	5 %
mars-22	30	9 %
avr.-22	12	3 %
mai-22	47	14 %
juin-22	87	25 %
juil.-22	13	4 %
août-22	4	1 %
TOTAL	347	100 %



Risques professionnels référéncés pour le mois de janvier 2022	Risques professionnels	Nombre de fiches	Observations
	Relations externes (élèves-parents-collectivités)	8	dont 1 fiche classée en "relations internes" (2 ^{ème} item)
	Relations internes (collègues-hiérarchie-institution)	4	dont 1 fiche classée en "hygiène et sanitaire" (2 ^{ème} item)
	Gestion du temps de travail - diffusion de l'information	9	
	Autres	9	dont 1 fiche classée en "relations internes" (2 ^{ème} item)
	Ambiance thermique	0	
	Sécurité	4	
	Hygiène et sanitaire	2	dont 1 fiche classée en "qualité de l'air" (2 ^{ème} item)
	Qualité de l'air intérieur	15	dont 2 fiches classées en "matériels/machines" (2 ^{ème} item)
	Matériels et machines	3	dont 1 fiche classée en "hygiène et sanitaire" (2 ^{ème} item)
	Ambiance sonore	0	
	Bâti amiante/radon	0	
TOTAL FICHES	54		



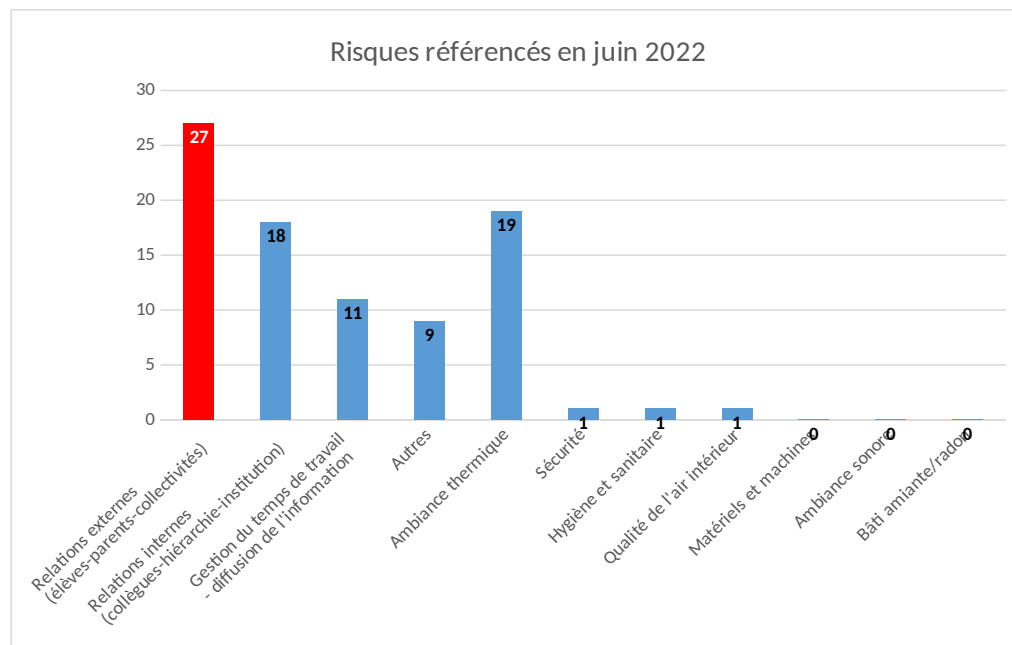
Analyse:

Les fiches fléchées "qualité de l'air intérieur" (15) sont liées au protocole Covid, notamment aux difficultés d'aération des salles de classe, au manque de masques FFP2, et de capteurs CO2.

Les fiches fléchées "autres" (9) regroupent plusieurs problématiques, telles que la gestion d'élèves pour la plupart, l'absence de personnels liée au Covid, et une fiche liée à une problématique relationnelle en interne.

Les fiches fléchées "gestion du temps de travail-diffusion de l'information" (9) sont relatives aux conditions de travail et d'accueil dans les établissements (en lien avec les protocoles sanitaires).

Risques professionnels référéncés pour le mois de juin 2022	Risques professionnels	Nombre de fiches
	Relations externes (élèves-parents-collectivités)	27
	Relations internes (collègues-hiérarchie-institution)	18
	Gestion du temps de travail - diffusion de l'information	11
	Autres	9
	Ambiance thermique	19
	Sécurité	1
	Hygiène et sanitaire	1
	Qualité de l'air intérieur	1
	Matériels et machines	0
	Ambiance sonore	0
	Bâti amiante/radon	0
TOTAL FICHES	87	



Analyse:

Les fiches fléchées "relations externes" (**27**) regroupent des problématiques liées à la gestion d'élèves en situation de handicap.

Les fiches fléchées "ambiance thermique" (**19**) sont en lien avec les fortes chaleurs et le bâti scolaire (isolement des locaux notamment).

Les fiches fléchées "relations internes" (**18**) regroupent pour la plupart des situations conflictuelles au sein même des établissements.

Septembre 2022

Répartition des fiches saisies par département

Départements	Nombre de fiches saisies	Part (en %)
Bas-Rhin	52	74 %
Haut-Rhin	18	26 %
Total Académie	70	100 %

Répartition 1er-2nd degré + administration + CIO

	Dénomination	Nombre de fiches	Parts en %
	1er degré	39	75 %
	2nd degré	11	21 %
Dont	collèges	5	
	lycées	6	
	Administration	1	2 %
Dont	rectorat	1	
	DSDEN 67	0	
	CIO	1	2 %
	Total fiches	52	100 %

Répartition par facteurs de risques

Facteurs de risques	Nombre de fiches	Part (en %)
Relations externes (élèves-parents-collectivités)	21	40 %
Relations internes (collègues-hiérarchie-institution)	10	19 %
Gestion du temps de travail - diffusion de l'information	1	2 %
Autres	8	15 %
Ambiance thermique	2	4 %
Sécurité	9	17 %
Hygiène et sanitaire	0	0 %
Qualité de l'air intérieur	1	2 %
Matériels et machines	0	0 %
Ambiance sonore	0	0 %
Bâti amiante/radon	0	0 %
Total fiches	52	100 %